

Perception et évolution de l'accessibilité pour les personnes en situation de handicap

Avril 2026

YUCATAN

Elisa LESIEUR | elesieur@yucatan.fr

Patrick PERDRIAT | pperdriat@yucatan.fr

opinea

Alex MAIREY | alex.mairey@opinea.com

Amandine ESPINETA | amandine.espineta@opinea.com



Méthodologie | Résumé du dispositif

Échantillon & Terrain

Le principe :

- Enquête omnibus sur panel online

Univers de l'étude:

- Femmes / hommes / 18-70 ans

Profil de l'échantillon :

- National représentatif

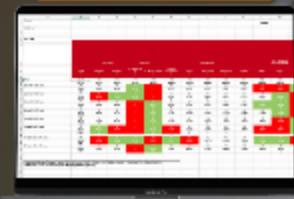
Taille de l'échantillon

- 1023 individus

- Dates du terrain : du 16 au 20 avril 2026

Traitements & analyse

XLS



PPT



Cette enquête a été réalisée par Opinea en avril 2026 au moyen de notre Access Panel online. Elle est basée sur des interviews en ligne et un échantillon de 1023, représentatif de la population française (sexe, âge, région et CSP) suivant la méthode des quotas.



SC1. SEXE

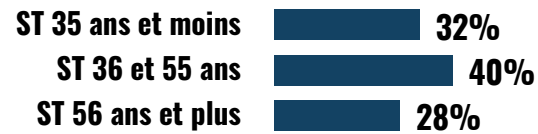



49%
Hommes




51%
Femmes

SC2. AGE

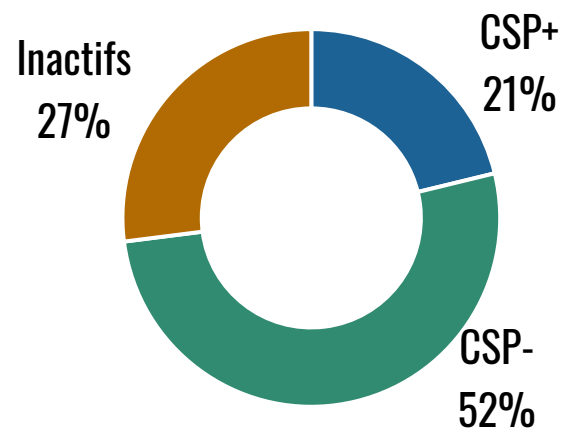


SC3. REGION

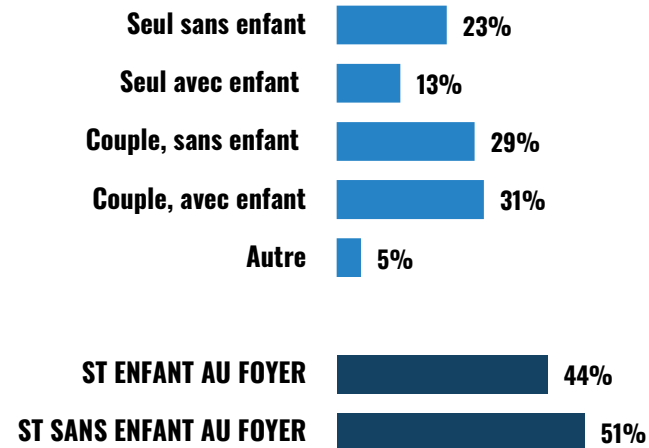


19%
I.D.F.

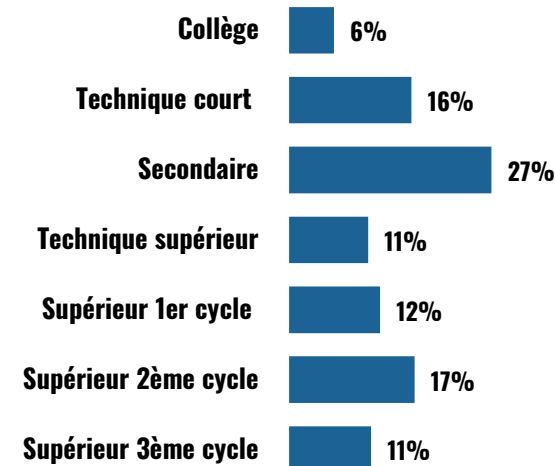
X1. OCCUPATION



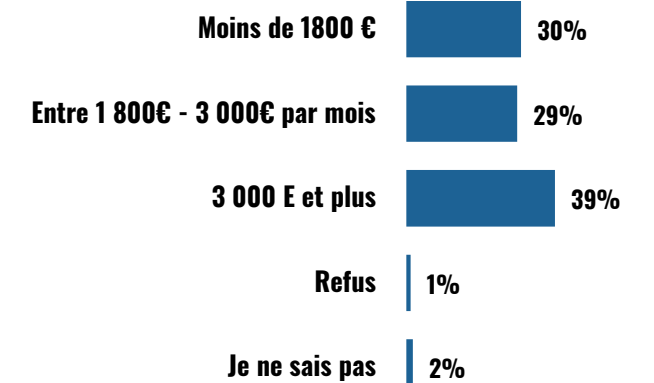
X2. FAMILLE



X3. EDUCATION



X4. REVENUS

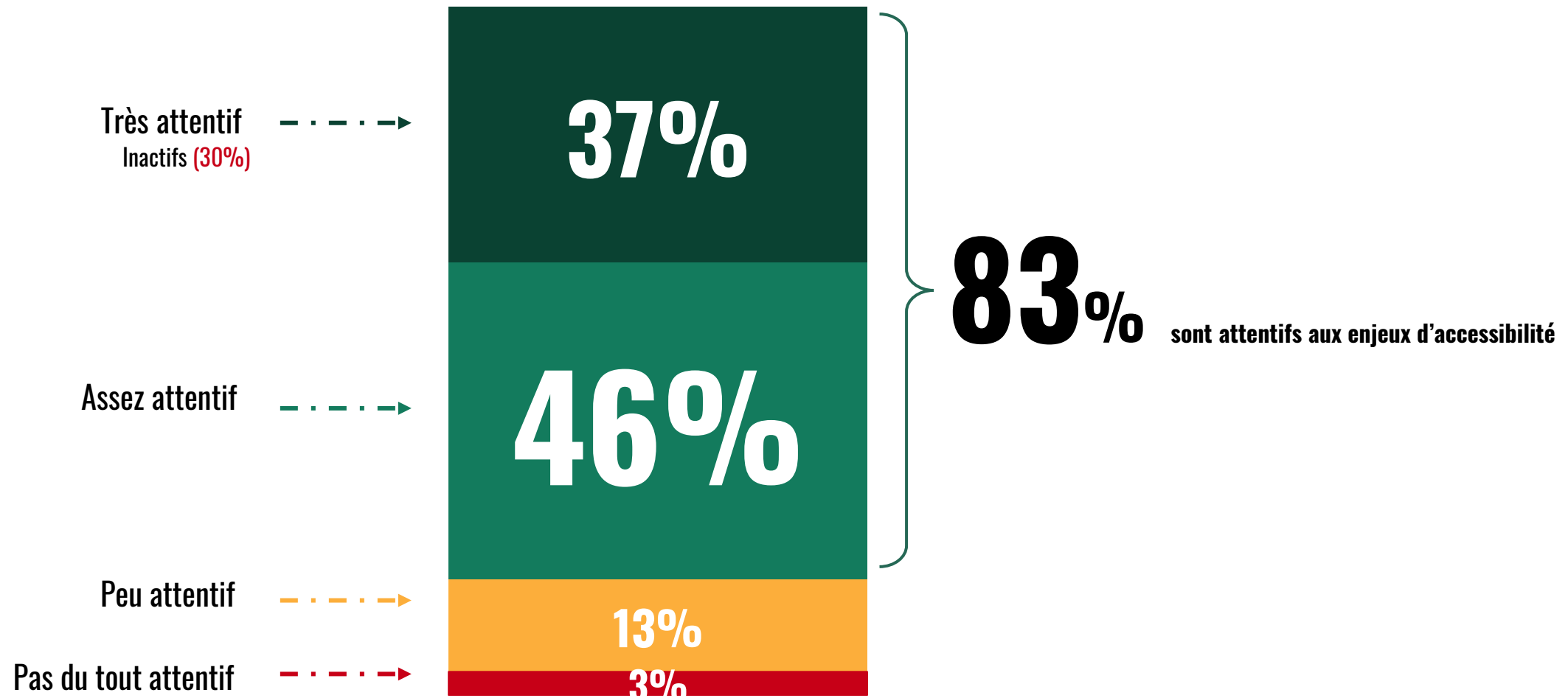


SC1. Êtes-vous? SC2. Dans quelle tranche d'âge vous situez-vous? SC3. Dans quelle région habitez-vous? X1. Quelle est votre situation professionnelle actuelle? X2. Quelle est votre situation de famille actuelle? X3. Quel est votre niveau d'études? X4. Quel est approximativement le revenu mensuel net total de votre foyer?

Niveau d'attention aux enjeux d'accessibilité

Une immense majorité de **83% des Français se déclare attentive** aux enjeux d'accessibilité au quotidien, incluant un noyau dur de **37% de répondants "très attentifs"**. Cette vigilance citoyenne est quasi-généralisée, bien qu'elle apparaisse **plus modérée chez les populations inactives**

Base: (N=1023)

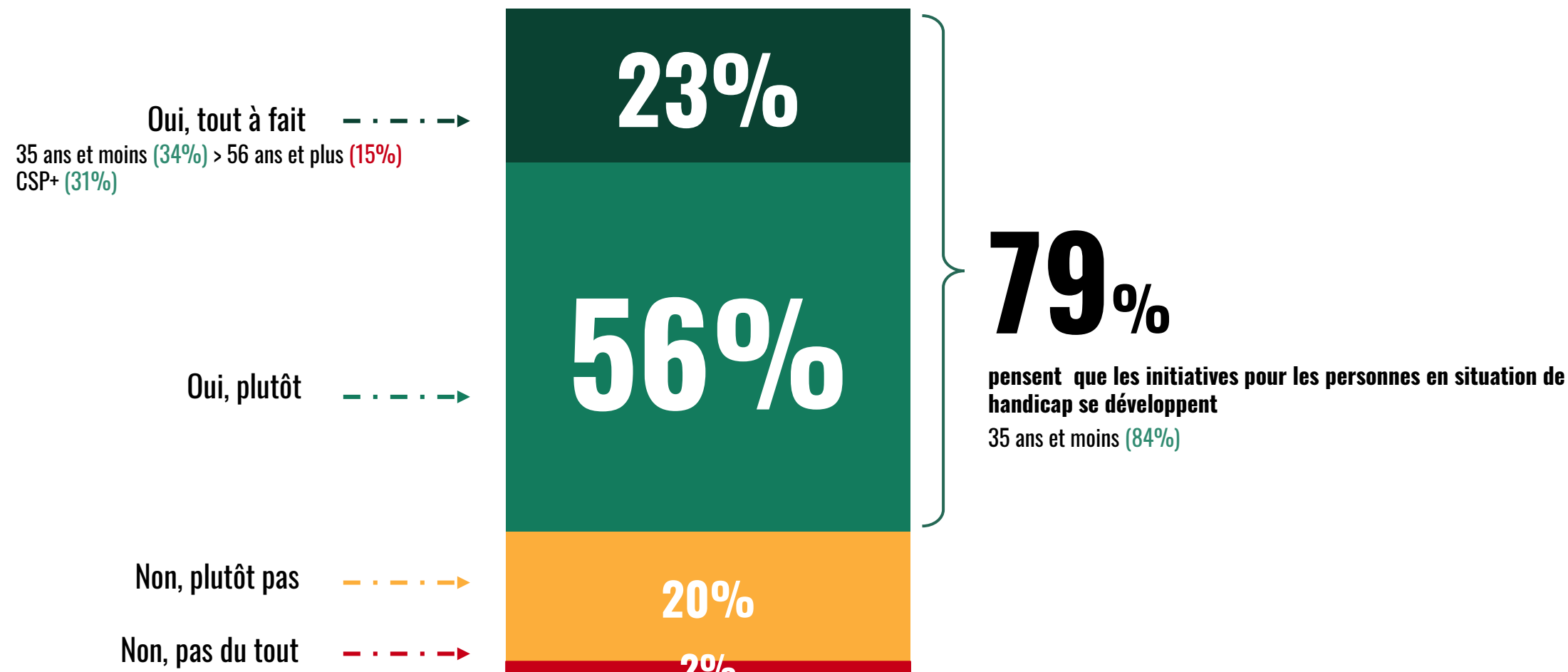


1. Dans quelle mesure êtes-vous attentif aux enjeux d'accessibilité pour les personnes en situation de handicap (moteur, sensoriel, cognitif...) dans votre vie quotidienne ?

Perception du développement des initiatives d'accessibilité

Une large majorité de **79% des Français** perçoit un développement réel des initiatives pour l'accessibilité, confirmant une dynamique de progrès globale. Ce constat est particulièrement soutenu par les **jeunes (84%)** et les **CSP+**, tandis que les seniors expriment davantage de réserves sur cette évolution

Base: (N=1023)

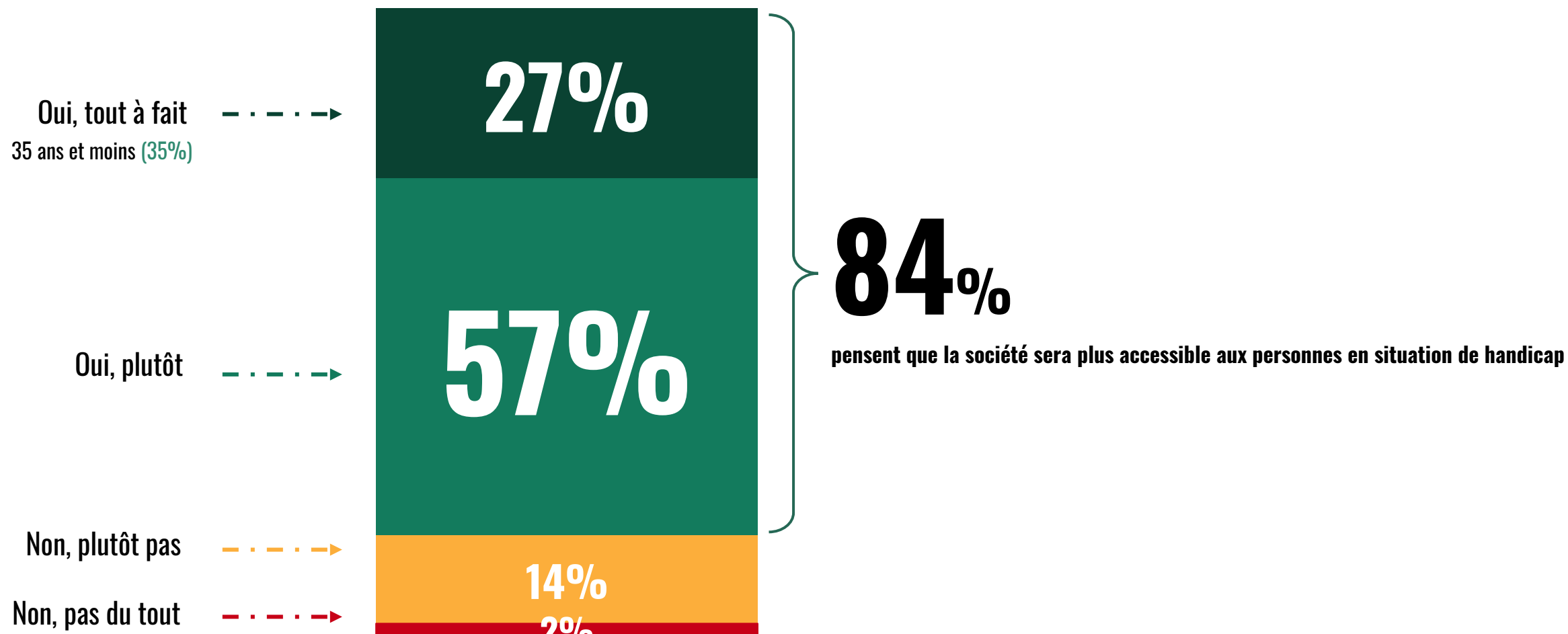


2. Diriez-vous que les initiatives en faveur de l'accessibilité pour les personnes en situation de handicap se développent aujourd'hui ?

Perception de l'évolution future de l'accessibilité

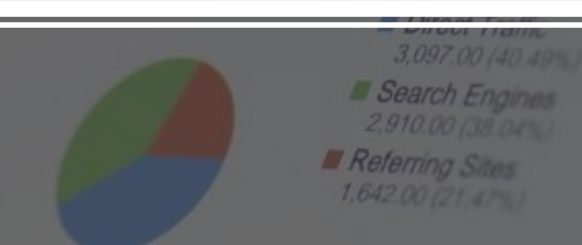
Un optimisme massif de **84% des Français** se dégage quant à une société plus accessible demain, dont **27% de répondants "tout à fait" convaincus**. Cette confiance en l'avenir est particulièrement portée par les **moins de 35 ans**, confirmant une projection très positive des jeunes générations.

Base: (N=1023)



3. Selon vous, la société de demain sera-t-elle plus accessible aux personnes en situation de handicap qu'aujourd'hui ?

- Les résultats traduisent une **sensibilité globale très forte aux enjeux d'accessibilité**, avec une large majorité de répondants se déclarant attentifs (83%), dont une part significative très engagée (37%). Cette vigilance apparaît toutefois plus fragile chez les populations inactives, où l'engagement reste plus limité.
- Par ailleurs, les initiatives en faveur de l'accessibilité sont **clairement perçues comme en progression (79%)**, même si cette dynamique est davantage reconnue par les jeunes (84%), tandis que les seniors se montrent plus prudents, voire en retrait dans leur perception.
- Enfin, l'étude met en avant un **optimisme marqué quant à l'évolution future de la société (84%)**, renforcé par une forte conscience individuelle des enjeux : 27% des répondants se disent « tout à fait » attentifs au quotidien, une posture encore plus affirmée chez les plus jeunes.





Merci